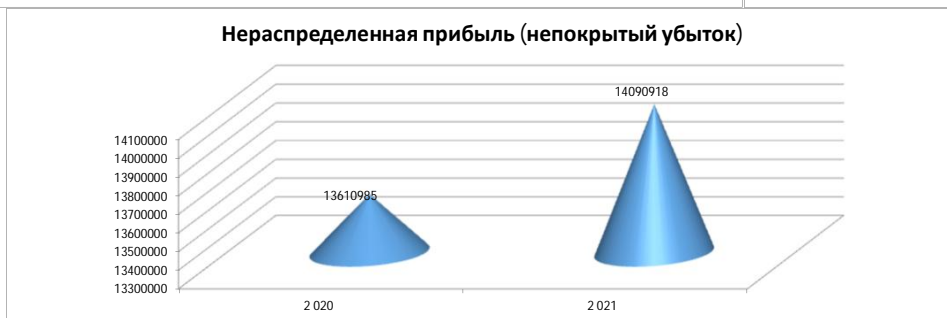
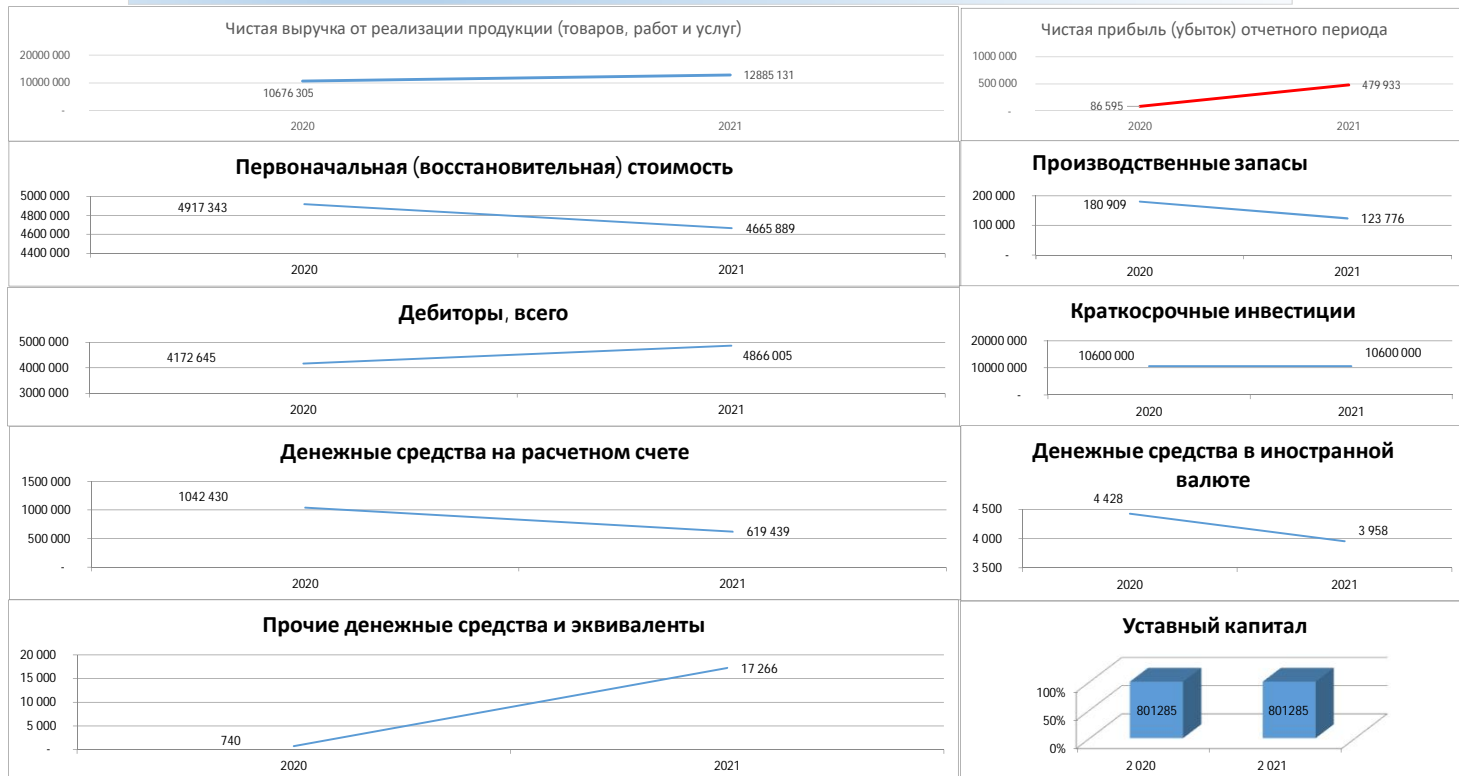
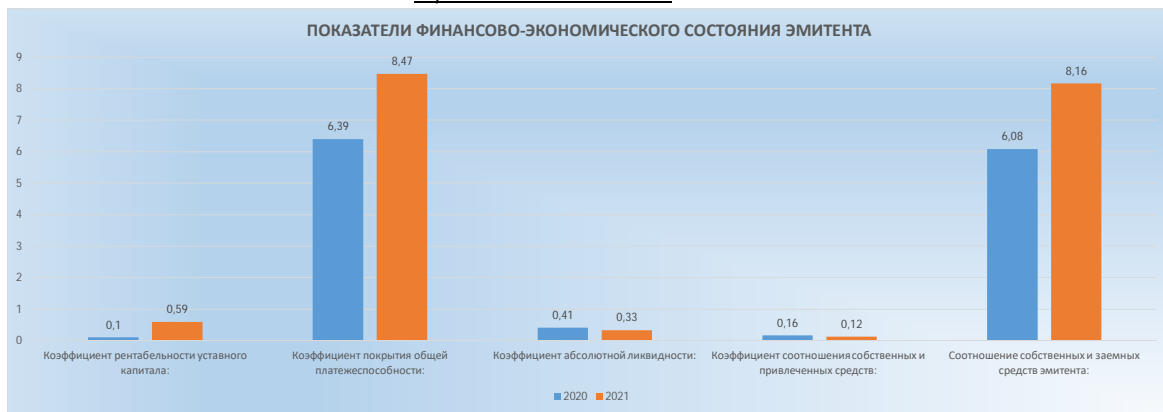


Горизонтальный анализ



Вертикальный анализ

Статья баланса	На 31.12.2020		На 31.12.2021		Сдвиги в структуре, %
	сумма	% к итогу	сумма	% к итогу	
Структура имущества					
В том числе: внеоборотные активы (ОС)	1 728 276	10%	1 340 716	8%	-2,1%
Оборотные активы	16 001 152	90%	16 230 444	92%	1,8%
Запасы	180 909	1%	123 776	1%	-0,3%
Дебиторская задолженность	4 172 645	24%	4 866 005	28%	4,1%
Финансовые вложения (за исключением денежных эквивалентов)	10 600 000	60%	10 600 000	60%	0,4%
Денежные средства и денежные эквиваленты	1 047 598	6%	640 663	4%	-2,3%
Структура капитала					
В том числе: собственный капитал	15 249 398	86%	15 724 653	89%	3,2%

Вертикальный анализ бухгалтерского баланса показал, что в отчетном периоде значительных изменений в общей структуре имущества и капитала не произошло.

Компания обходится без долгосрочных кредитов и займов, то есть объем и структура собственного капитала позволяют организовать производственный процесс и развиваться без внешних заимствований.